



GKL8310 LED减震照明灯具

专业远距离配光，亮度无与伦比

灯具模组采用专业设计的LED透视聚光镜片，聚光性强，透光率高，光线均匀柔和，可避免工作的视觉疲劳



应用场景：

■ GKL8310 LED减震灯具适用于重工、起重、港机、钢厂等恶劣环境的系统照明

性能特点：

- 采用美国科瑞芯片，光效高性能好，响应时间纳秒级
- 具有良好的电磁兼容性，不会对周边环境造成电磁干扰
- 纯铝壳体，完美解决散热问题，使用寿命更长
- 灯具模组采用LED透镜，聚光性强，透光率高，防水性好
- 支架可根据用户需求定制，完美解决安装问题

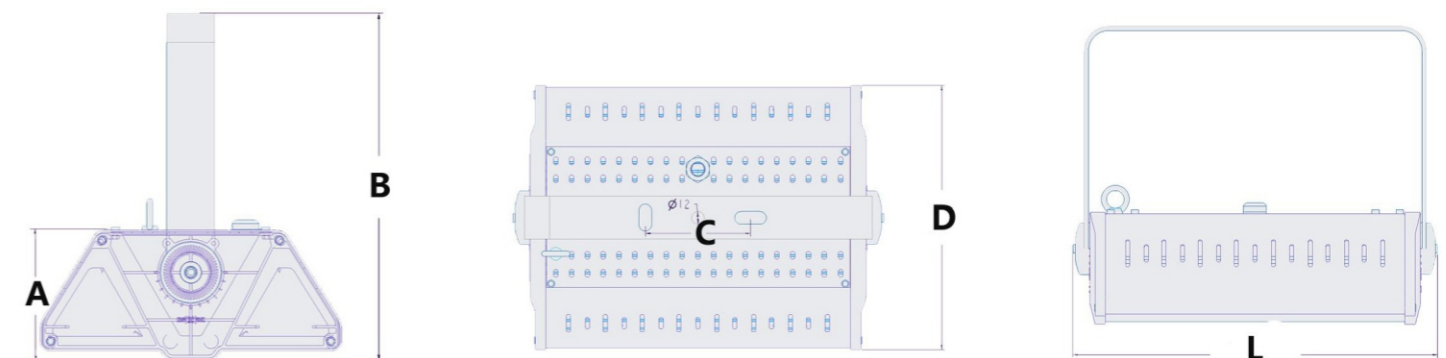

防护等级IP65

发光透镜上的硅胶防水垫与铝壳主体完美结合，有效控制外部水分及粉尘渗入到电路部分，安全可靠



多种照射角度，光线任你摆布

进口发光芯片，配备小角度发光透镜，让光线照的更高更远直射光源，不浪费一丝光芒。30/60/90/120多种角度随心定，适应多种场合需求



产品型号	输入电压 (V)	功率 (W)	光通量(Lm)	防护等级	净重 (Kg)	产品尺寸 (mm)				
						A	B	C	D	L
GKL8310	AC175~275	100	11000	IP65	4.10	110	287	100	250	235
GKL8315		150	16500		5.25	110	287	100	250	352
GKL8320		200	22000		5.25	110	287	100	250	352
GKL8330		300	33000		6.6	110	287	100	250	470
GKL8340		400	44000		7.25	110	287	100	250	590

纯铝机身散热完美传导光源热量

通过光源透镜防水设计，取消防水玻璃，让光源产生的热量高效散发



安装方式简单灵活

自主专利设计，U型支架可调节灯光照射方向，180°水平旋转调节


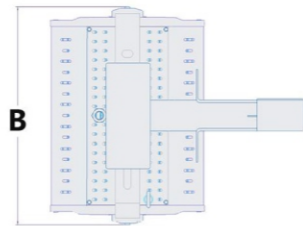
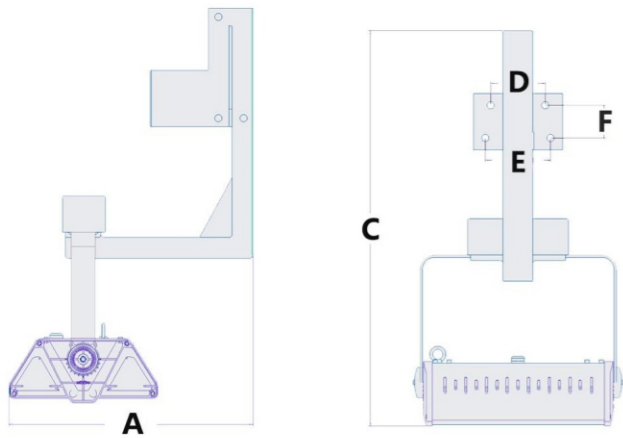


应用场景:

■ GKL8310C LED减震灯具适用于重工、起重、港机、钢厂等恶劣环境的系统照明

性能特点:

- 采用美国科瑞芯片，光源采用环氧封灌技术，耐用性强
- 具有良好的电磁兼容性，不会对周边环境造成电磁干扰
- 全铝整灯散热，完美解决散热问题，使用寿命更长
- 安装支架可调整150°，安装简单便捷
- 翻转支架方便客户打理灯具，不再需要拆卸支架，简单省事

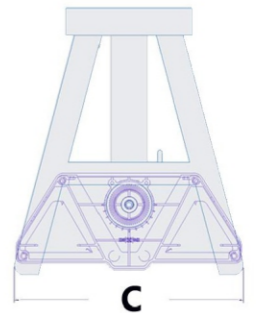
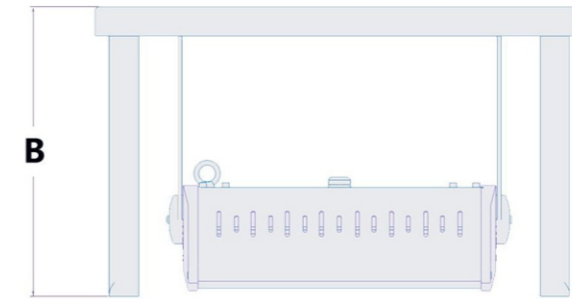
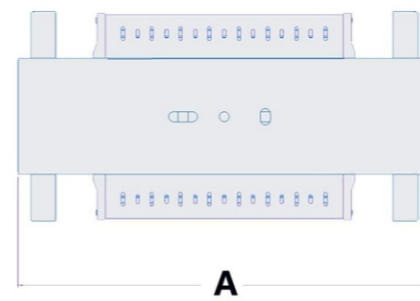


光学参数:

- 色温 冷白: 5500K-6000K 暖白: 2700K-3000K
- LED光效 冷白: ≥140Lm/W 暖白: ≥130Lm/W
- 显色指数 冷白: Ra≥70 暖白: Ra≥80
- 发光角度 30°/60°/120°
- 光源寿命 ≥50000h

产品型号	输入电压 (V)	功率 (W)	光通量(Lm)	防护等级	净重 (Kg)	产品尺寸 (mm)					
						A	B	C	D	E	F
GKL8310C	AC175~275	100	11000	IP65	4.10	410	235	665	92	110	55
GKL8315C		150	16500		5.25	410	352	665	92	110	55
GKL8320C		200	22000		5.25	410	352	665	92	110	55
GKL8330C		300	33000		6.6	410	470	665	92	110	55
GKL8340C		400	44000		7.25	410	590	665	92	110	55

产品型号	输入电压 (V)	功率 (W)	光通量(Lm)	防护等级	净重 (Kg)	产品尺寸 (mm)		
						A	B	C
GKL8310D	AC175~275	100	11000	IP65	4.10	382	295	255
GKL8315D		150	16500		5.25	500	295	255
GKL8320D		200	22000		5.25	500	295	255
GKL8330D		300	33000		6.6	618	295	255
GKL8340D		400	44000		7.25	736	295	255

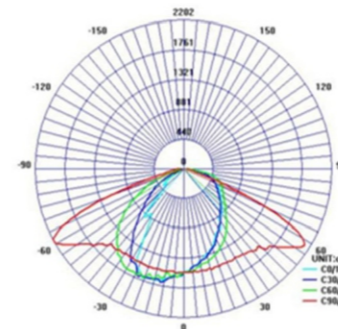


应用场景:

■ GKL8310D LED减震灯具适用于重工、起重、港机、钢厂等恶劣环境的系统照明

性能特点:

- 光源采用环氧封灌技术，耐用性强
- 具有良好的电磁兼容性，不会对周边环境造成电磁干扰
- 纯铝壳体，模块化鳍片组优化风道
- 科学透镜，发光角度30/60/120
- 板凳支架适应大型行车臂内固定，完美解决安装问题



光学参数:

- 色温 冷白: 5500K-6000K 暖白: 2700K-3000K
- LED光效 冷白: ≥140Lm/W 暖白: ≥130Lm/W
- 显色指数 冷白: Ra≥70 暖白: Ra≥80
- 发光角度 30°/60°/120°
- 光源寿命 ≥50000h

产品型号	输入电压 (V)	功率 (W)	光通量(Lm)	防护等级	净重 (Kg)	产品尺寸 (mm)				
						A	B	C (可随B变化)	D	E
GKL8310L	AC175~275	100	11000	IP65	4.10	435	600	1535	265	235
GKL8315L		150	16500		5.25	435	600	1535	265	352
GKL8320L		200	22000		5.25	435	600	1535	265	352
GKL8330L		300	33000		6.6	435	600	1535	265	470
GKL8340L		400	44000		7.25	435	600	1535	265	590



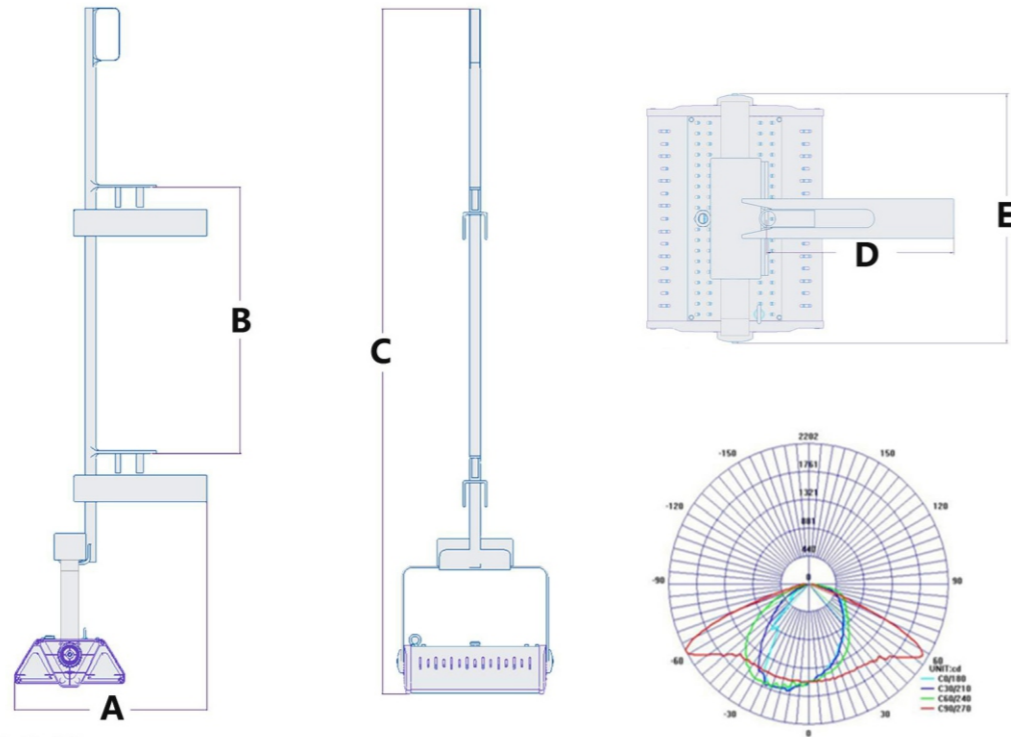
应用场景:

■ GKL8310B LED减震灯具适用于重工、起重、港机、钢厂等恶劣环境的系统照明

性能特点:

- 进口LED芯片, 光衰小, 稳定可靠, 寿命长
- 具有良好的电磁兼容性, 不会对周边环境造成电磁干扰
- 全铝整灯散热, 模块化鳍片组优化风道
- 灯具模组采用LED透镜, 聚光性强, 透光率高, 防水性好
- 此支架可托装可吊装, 安装方式灵活, 完美解决安装问题

产品型号	输入电压 (V)	功率 (W)	光通量(Lm)	防护等级	净重 (Kg)	产品尺寸 (mm)				
						A	B	C	D	E
GKL8310B	AC175~275	100	11000	IP65	4.10	350	400	235	80	90
GKL8315B		150	16500		5.25	350	400	352	80	90
GKL8320B		200	22000		5.25	350	400	352	80	90
GKL8330B		300	33000		6.6	350	400	470	80	90
GKL8340B		400	44000		7.25	350	400	590	80	90



光学参数:

- 色温: 冷白: 5500K-6000K
- LED光效: 冷白: $\geq 140\text{Lm/W}$
- 显色指数: 冷白: $Ra \geq 70$
- 发光角度: 30°/60°/120°
- 光源寿命: $\geq 50000\text{h}$

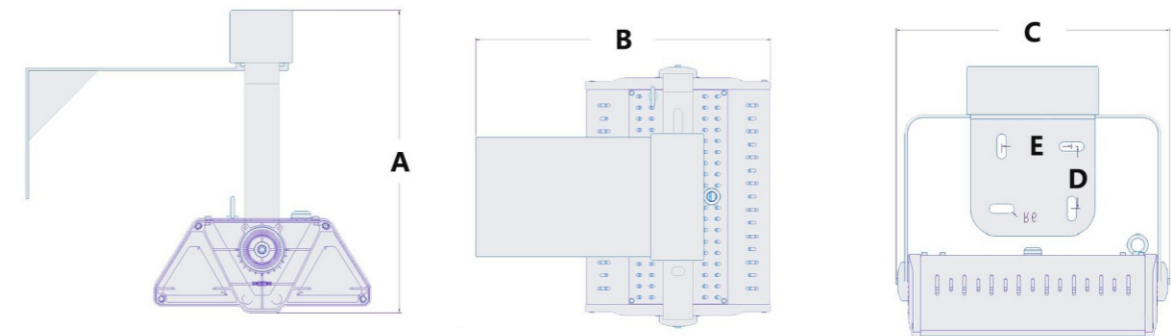
- 色温: 暖白: 2700K-3000K
- LED光效: 暖白: $\geq 130\text{Lm/W}$
- 显色指数: 暖白: $Ra \geq 80$

性能特点:

- 高节能, 耐冲击力强, 光衰小, 发光效率高
- 不含毒金属气体汞, 对环境零污染
- 整灯外表面经化学氧化或热喷涂处理, 耐腐蚀
- 灯具模组采用LED透镜, 聚光性强, 防水性好
- 拉杆支架适应梁侧固定的需求, 完美解决安装问题

应用场景:

- GKL8310L LED减震灯具适用于重工、起重、港机、钢厂等恶劣环境的系统照明



光学参数:

- 色温: 冷白: 5500K-6000K
- LED光效: 冷白: $\geq 140\text{Lm/W}$
- 显色指数: 冷白: $Ra \geq 70$
- 发光角度: 30°/60°/120°
- 光源寿命: $\geq 50000\text{h}$
- 色温: 暖白: 2700K-3000K
- LED光效: 暖白: $\geq 130\text{Lm/W}$
- 显色指数: 暖白: $Ra \geq 80$